



Apple Developer Programs 登録方法

メールアドレス（できれば Gmail）
クレジットカード
をご準備下さい。

また、英語表記が多く混乱することもあるかもしれないので、
英語の苦手な方は Google Chrome を使うと
日本語に翻訳してくれるので便利だと思います。

■ 著作権について

このマニュアルは著作権法で保護されている著作物
です。マニュアルの使用に際しましては、以下の点にご注意ください。

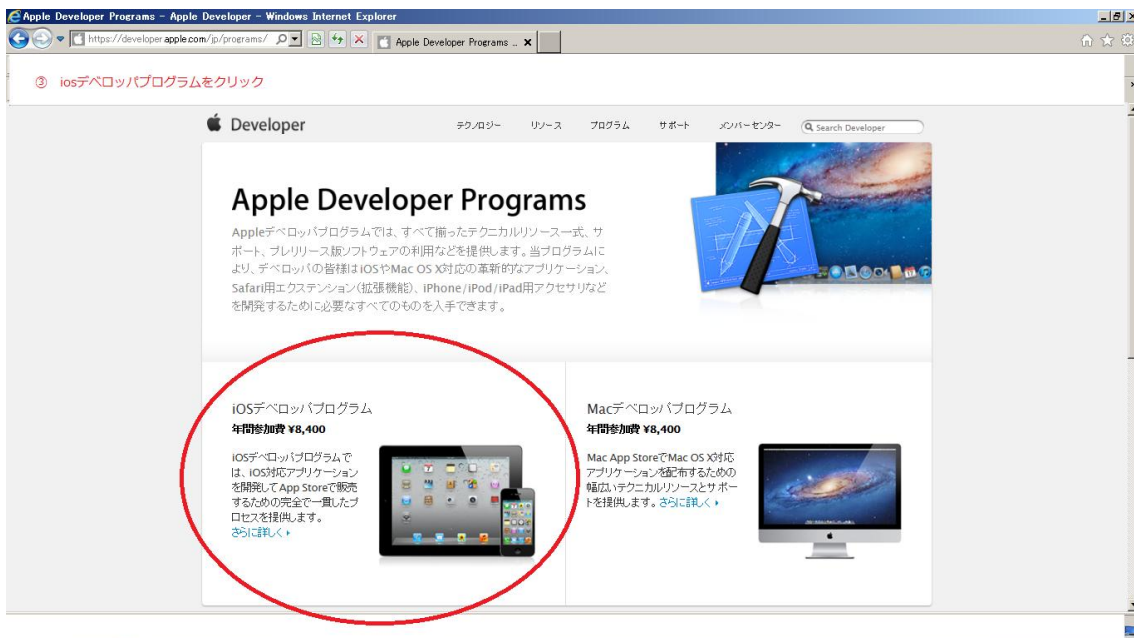
- 1条 マニュアルの著作権は渡辺策衛(以下甲と表記)に属します。
- 2条 著作権者の事前許可を得ずして、マニュアルの一部または全部を、あらゆるデータ蓄積手段(印刷物、ビデオ、電子メディア、インターネット等)により複製及び転載することを禁じます。
- 3条 この契約は、あなたと甲との契約です。あなたがこの契約の2条に違反した場合、損害賠償を請求する場合があります。
- 4条 マニュアルは、あなたの収益増加を目的としておりますが、期待通りの結果が得られない場合、または万一如何なる損害が生じた場合においても、甲はその結果に責任を負うものではありません。



1. <https://developer.apple.com/jp/> にアクセスし、プログラムをクリックします。



2. ios デベロッパプログラム 年間参加費 ¥8,400 をクリック





3. 今すぐ登録年間参加費 ¥8,400 をクリック



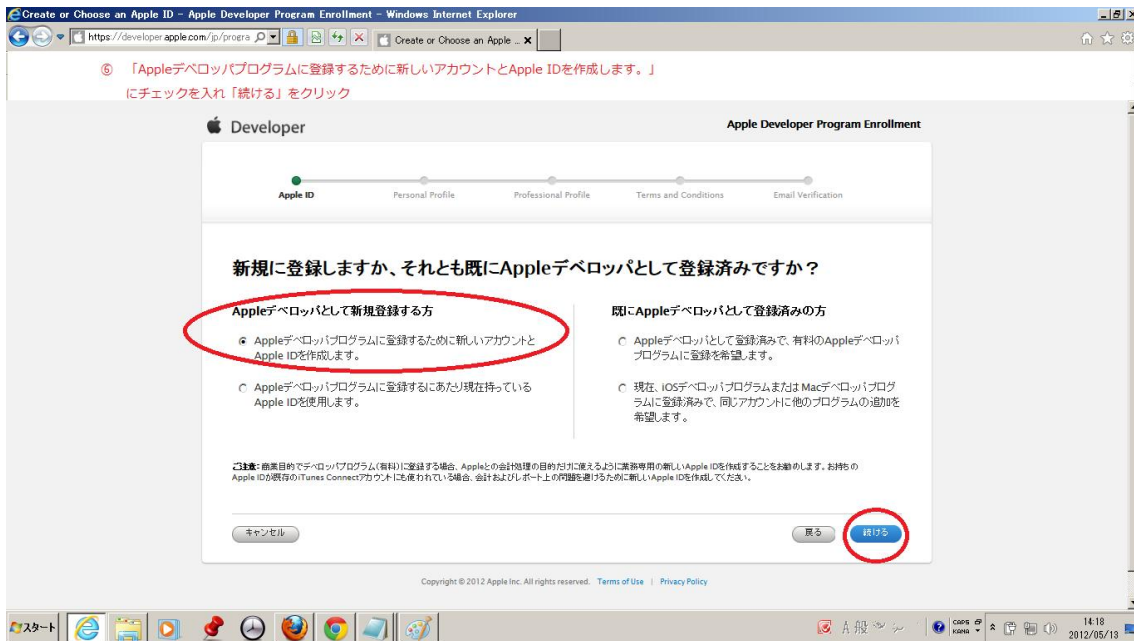
4. 登録に進むをクリック



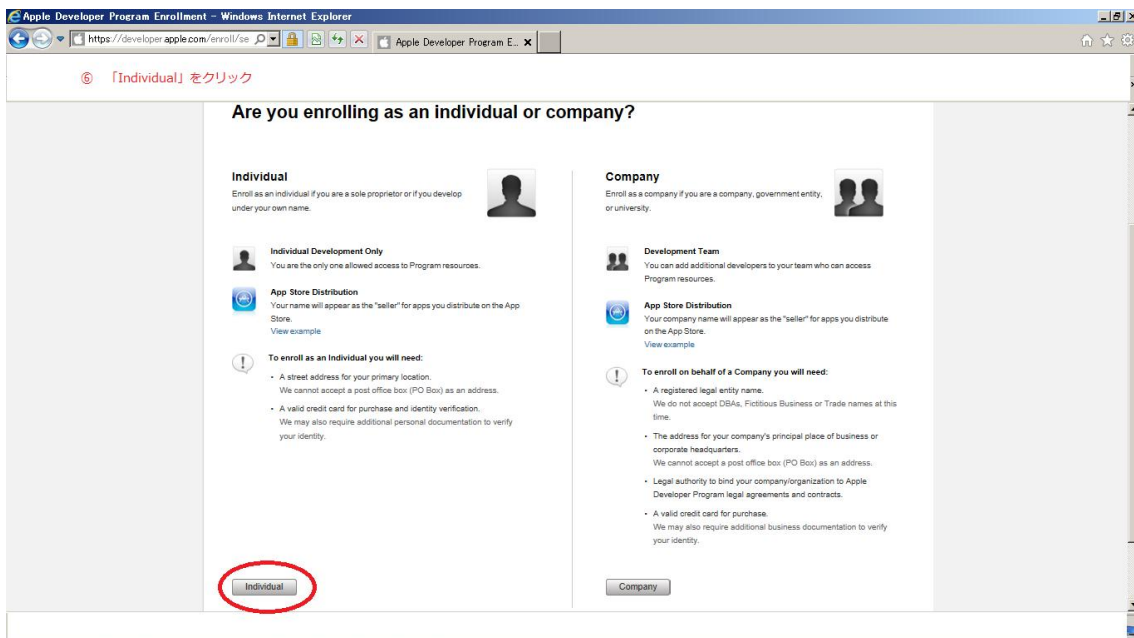
5. Apple デベロッパに新規登録するので



「Apple デベロッパプログラムに登録するために新しいアカウントと Apple ID を作成します。」にチェックを入れて、「続ける」をクリック。



6. 個人登録か法人登録かの選択ページになるので、「Individual」をクリックする



ここから英語表記になると思うので、念のために次に翻訳を載せておきます。
Company（会社・法人）での登録は書類提出など時間と手間がかかるようです。
Googleの自動翻訳ですが、なんとなく意味は通じると思います。

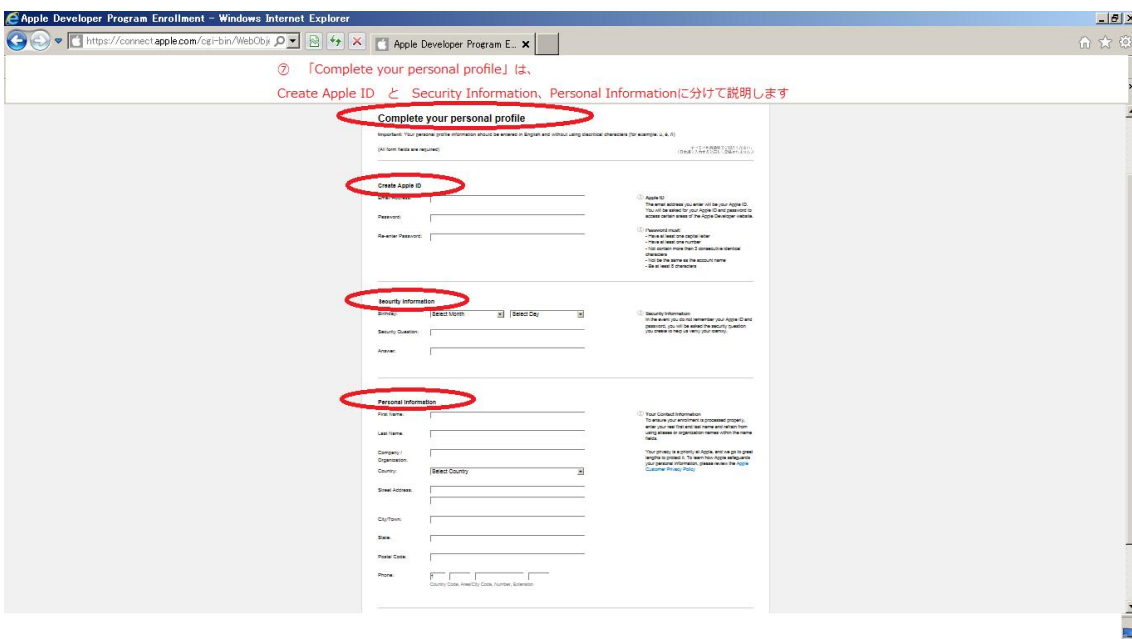


7. 個人情報の入力画面になりますので、分けて説明していきます。

※メールアドレスが appleID になり、ここで登録した氏名が開発者として公開されます。

※yahoo のアドレスでは登録が上手くいかないようなので、Gmail がおススメになります。

それでは Create Apple ID と Security Information、
Personal Information に分けて説明します



※このページは半角英数文字での英字入力になります（×日本語入力）



Create Apple ID

Email Address=Apple ID になります。

できれば Gmail を用意して入力します。(× yahoo はエラーになることが多いそうです)

Password は、半角英数の文字と数字 8 文字以上の組み合わせで、連続して 3 文字以上同一の文字は使用できません。

Password を入力したら、

その下の Re-enter Password に確認のため同じ Password を入力します。

英語表記になりますので、参考までに翻訳して詳しく解説します。

Important: Your personal profile information should be entered in English and without using diacritical characters (for example: ü, é, ñ)
(All form fields are required) すべて半角英数字で入力ください。
(日本語で入力すると正しく登録されません)

Create Apple ID

Email Address:

Password:

Re-enter Password:

Security Information

BirthDay:

Security Question:

Answer:

Apple ID
The email address you enter will be your Apple ID. You will be asked for your Apple ID and password to access certain areas of the Apple Developer website.

Password must:

- Have at least one capital letter
- Have at least one number
- Not contain more than 3 consecutive identical characters
- Not be the same as the account name
- Be at least 8 characters

Security Information
In the event you do not remember your Apple ID and password, you will be asked the security question you create to help us verify your identity.

Security Information

BirthDay: プルダウンで生年月日を選択します

Security Question: と Answer:

例) What's your favorite food? ⇒ yakiniku

などのように、自分で Q&A を作成し、半角英数字で入力します。

記入例)



Complete your personal profile

Important: Your personal profile information should be entered in English and without using diacritical characters (for example: ù, é, ñ)

(All form fields are required)

すべて手動で入力してください (日本語で入力すると正しく登録されません)

Create Apple ID

Email Address: [text input]

Password: [password input]

Re-enter Password: [password input]

Security Information

Birth day: [Month dropdown] [Day dropdown]

Security Question: [text input]

Answer: [text input]

Apple ID
The email address you enter will be your Apple ID. You will be asked for your Apple ID and password to access certain areas of the Apple Developer website.

Password must:

- Have at least one capital letter
- Have at least one number
- Not contain more than 3 consecutive identical characters
- Not be the same as the account name
- Be at least 8 characters

Security Information
In the event you do not remember your Apple ID and password, you will be asked the security question you create to help us verify your identity.

Personal Information (個人情報) を入力します

翻訳すると、下記ようになります。

(一部不明な点がありますが、クリアしたので問題ないようです)

このページは 英語 から 日本語 に翻訳されました 原文のページを表示

個人情報

ファーストネーム: [text input]

姓: [text input]

会社名: [text input]

国: [Country dropdown]

番地: [text input]

都市町: [text input]

状態: [text input]

郵便番号: [text input]

電話番号: [Country code dropdown] [Area code dropdown] [Number input]


国コード、エリア/シティコード、番号、内線番号

連絡先情報
あなたの登録が適切に処理されていることを確認するには、あなたの現在の姓と名を入力し、名刺フォルダ内の別名または組織名を使用してください。

あなたのプライバシーは、アップルの優先順位であり、私たちはそれを保護するために健全な長所に行き、どのようにAppleの保護、個人情報については、確認してくださいアップルのお客様のプライバシーポリシー

キャンセル Next

英語表記ですが上記翻訳を参考に入力していきます。



Personal Information

First Name:

Last Name:

Company / Organization:

Country:

Street Address:

City/Town:

State:

Postal Code:

Phone:

Country Code, Area/City Code, Number, Extension

① Your Contact Information
To ensure your enrollment is processed properly, enter your real first and last name and refrain from using aliases or organization names within the name fields.

Your privacy is a priority at Apple, and we go to great lengths to protect it. To learn how Apple safeguards your personal information, please review the [Apple Customer Privacy Policy](#).

Cancel Continue

First Name: 名前

Last Name: 苗字

Company / Organization: 都道府県 (エラーになり県名を入れたらクリアしました)

Country: Japan (プルダウン)

Street Address: 番地

City/Town: 市町村

State: 郡だと思います。空欄でもエラーになりません。

Postal Code: 郵便番号

Phone: 電話番号は 08 を先頭に付けます。そのあとは普通に入力します。

※Company / Organization を会社名かと思い、空欄にしたらエラーになりました。

県名を入れたらクリアしたので、都道府県でいいようです。

※電話番号ですが日本は 08 です。

左のボックスに必ず 08 を入力して下さい。

入力例)



これで「Continue」をクリックしたらエラーになり、
Company / Organization: に県名
State: を空欄にしたらクリアしました。

Apple Developer Program Enrollment Form (Personal Information):

- First Name: [Redacted]
- Last Name: [Redacted]
- Company / Organization: [Redacted]
- Country: Japan
- Street Address: [Redacted]
- City/Town: [Redacted]
- State: [Redacted]
- Postal Code: [Redacted]
- Phone: [Redacted]

Continue

入力に間違いが無いか確認したら「Continue」をクリックします。
すると、アンケートページになりますので、アンケートに答えていきます。

最初に翻訳したページを記載しますので、だいたいの内容を把握してから
チェックを入れて下さい。

ページを分割しているの見にくいのですが、英語表記で戸惑われると思いますので、
最初に日本語の翻訳を見てイメージをつかんでから入力するといいかと思います。

アンケートにチェックを入れたら、「Continue」をクリックします。

翻訳ページ



どのタイプのIOSアプリケーションには開発を予定ですか？すべてのその適用を選択します。

- | | | |
|--|----------------------------------|--|
| <input checked="" type="checkbox"/> ビジネス | <input type="checkbox"/> メディカル | <input type="checkbox"/> リファレンス |
| <input type="checkbox"/> 教育 | <input type="checkbox"/> 音楽 | <input type="checkbox"/> ソーシャルネットワーキング |
| <input type="checkbox"/> エンターテインメント | <input type="checkbox"/> ナビゲーション | <input type="checkbox"/> スポーツの |
| <input type="checkbox"/> ファイナンス | <input type="checkbox"/> ニュース | <input type="checkbox"/> 旅行 |
| <input type="checkbox"/> ゲーム | <input type="checkbox"/> 写真撮影 | <input type="checkbox"/> ユーティリティ |
| <input type="checkbox"/> ヘルス&フィットネス | <input type="checkbox"/> 生産性 | <input type="checkbox"/> 天気 |
| <input type="checkbox"/> ライフスタイル | | |

アプリケーションの主要なカテゴリ(複数可)を選択してください。

- 無料のアプリケーション
- 商用アプリケーション
- 企業(インハウス)アプリケーション
- Webアプリケーション

あなたの専門のプロフィールを完了

(すべてのフォームフィールドが必要です)

あなたはどのAppleのプラットフォームを使用して開発か？すべてのその適用を選択します。

- IOSの
- MacOS Xの
- サファリ

あなたの主な市場とは何ですか？

- | | | |
|---------------------------------------|-------------------------------|-------------------------------------|
| <input checked="" type="radio"/> ビジネス | <input type="radio"/> メディカル | <input type="radio"/> リファレンス |
| <input type="radio"/> 教育 | <input type="radio"/> 音楽 | <input type="radio"/> ソーシャルネットワーキング |
| <input type="radio"/> エンターテインメント | <input type="radio"/> ナビゲーション | <input type="radio"/> スポーツの |
| <input type="radio"/> ファイナンス | <input type="radio"/> ニュース | <input type="radio"/> 旅行 |
| <input type="radio"/> ゲーム | <input type="radio"/> 写真撮影 | <input type="radio"/> ユーティリティ |
| <input type="radio"/> ヘルス&フィットネス | <input type="radio"/> 生産性 | <input type="radio"/> 天気 |
| <input type="radio"/> ライフスタイル | | |



あなたは、アップルのプラットフォーム上でどのように長年開発されていますか？

- Appleのプラットフォームに新しい
- <1年
- 1~3年
- 3~5年
- 5+年

あなたは、他のモバイルプラットフォーム上で開発するのですか？

- はい
- なし

あなたはどの他のモバイルプラットフォームを開発するには？すべてのその適用を選択します。

- アンドロイド
- シンビアン
- パーム
- その他
- BREW
- ブラックベリー
- のWindows Mobile



原文のページ

Complete your professional profile

(All form fields are required)

Which Apple platforms do you develop with? Select all that apply.

- iOS
- Mac OS X
- Safari

What is your primary market?

- Business
- Medical
- Reference
- Education
- Music
- Social Networking
- Entertainment
- Navigation
- Sports
- Finance
- News
- Travel
- Games
- Photography
- Utilities
- Health & Fitness
- Productivity
- Weather
- Lifestyle

Check this box if you are currently enrolled in a college or university.

Which types of iOS applications do you plan on developing? Select all that apply.

- Business
- Medical
- Reference
- Education
- Music
- Social Networking
- Entertainment
- Navigation
- Sports



Please select the primary category for your application(s)

- Free Applications
- Commercial Applications
- Enterprise (In-House) Applications
- Web Applications

How many years have you been developing on Apple platforms?

- New to Apple platforms
- < 1 year
- 1 to 3 years
- 3 to 5 years
- 5+ years

Do you develop on other mobile platforms?

- Yes
- No

Which other mobile platforms do you develop on? Select all that apply.

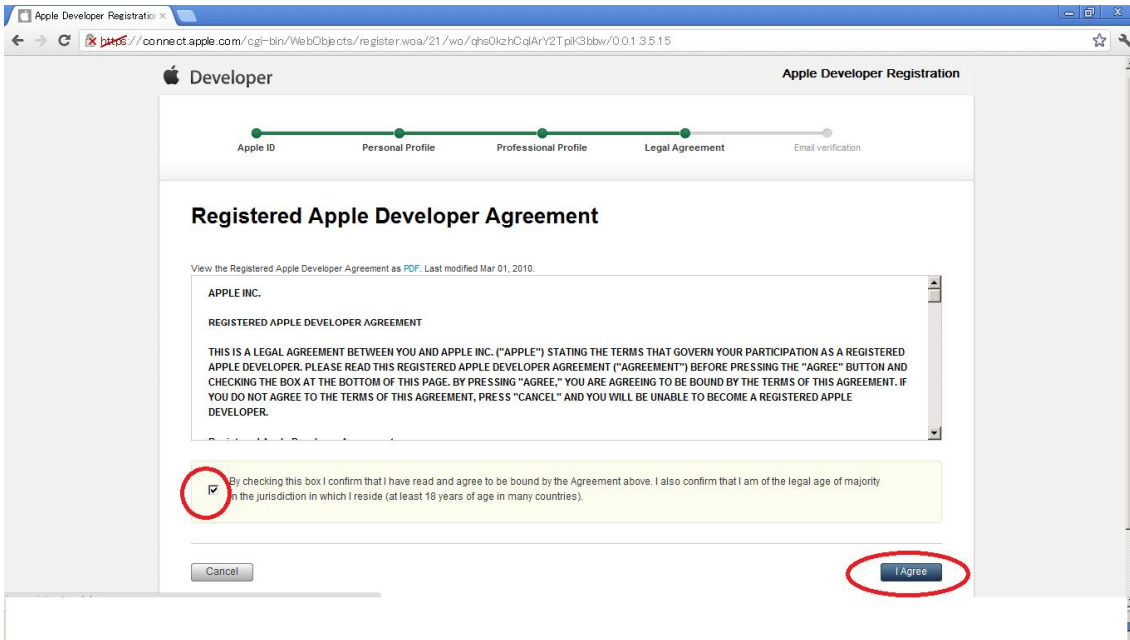
- | | |
|---|---|
| <input checked="" type="checkbox"/> Android | <input type="checkbox"/> BREW |
| <input type="checkbox"/> Symbian | <input type="checkbox"/> BlackBerry |
| <input type="checkbox"/> Palm | <input type="checkbox"/> Windows Mobile |
| <input type="checkbox"/> Other | |

Cancel Continue



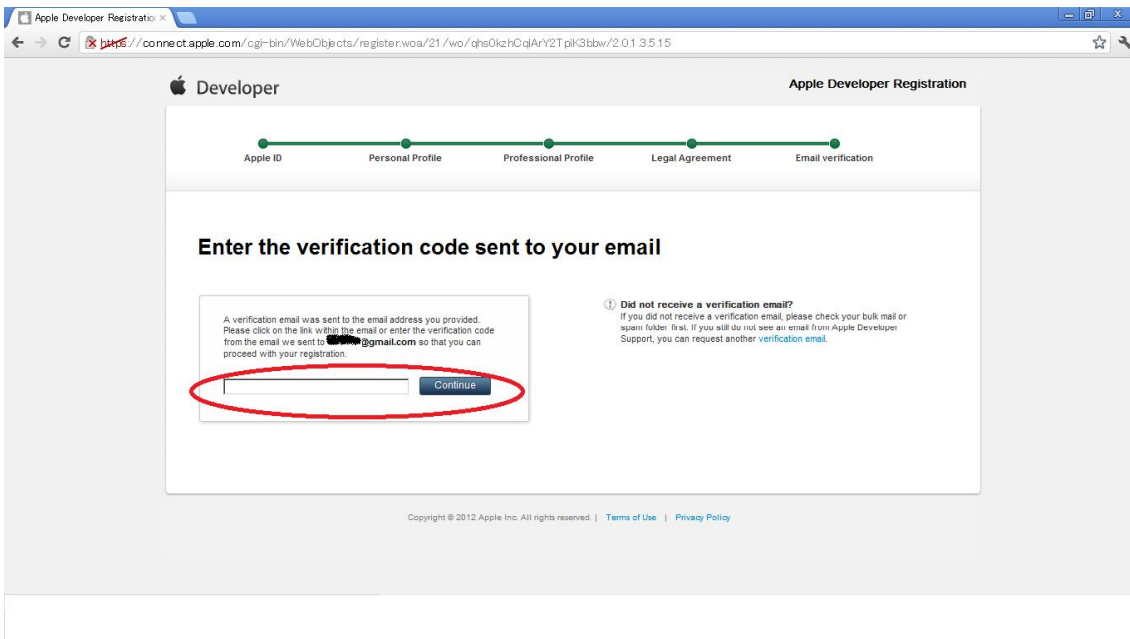
8. 利用規約を確認します

英字なので翻訳して内容を確認するか、ウェブで検索すると翻訳されたものがある
そうなので、探してみてください。



参考までに google chrome だと自動でページを翻訳できるので便利です。

内容を確認したらチェックを入れて、右下の「agree」をクリックすると下記のページになります。





9. 先ほど入力したメールアドレスにメールが届きますので、メールを確認して、メールに記載されているコードを入力するか、メールのコードをクリックします。

Please Verify Your Email Address

Dear

To continue the process of registering as an Apple Developer, please click the code below to verify your email address.



This verification code is only valid for 30 days. If you attempt to verify your email after this time, you will be asked to resubmit your email address for confirmation the next time you log in to the Apple Developer website.

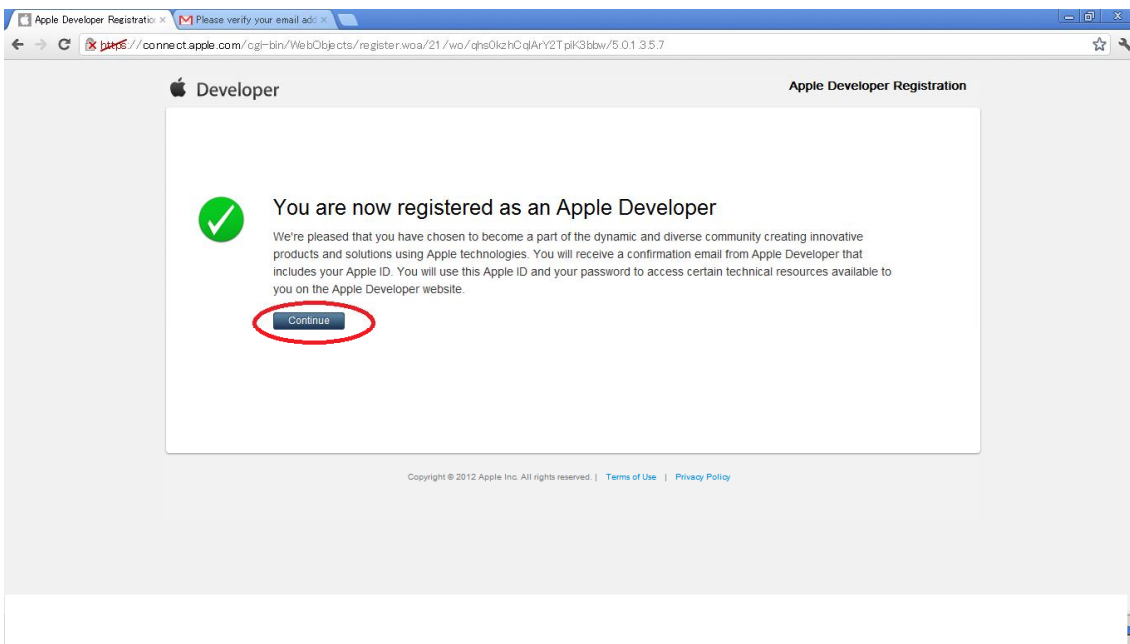
If you need further assistance, please [contact us](#).

Best regards,

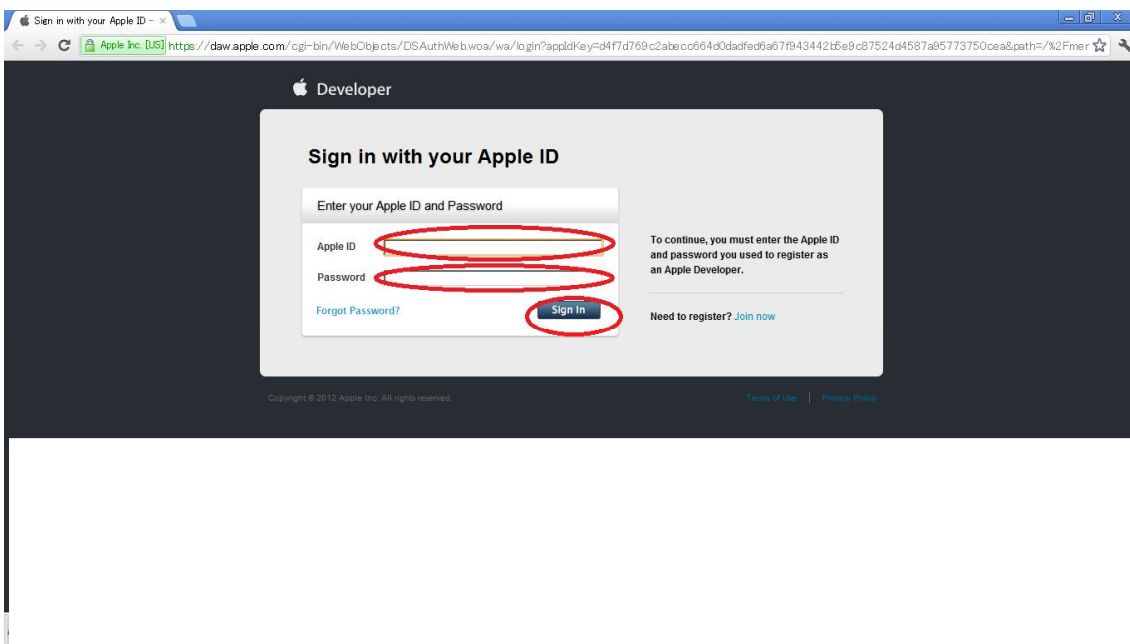
Apple Developer Support



10. 登録が完了したので、今度は支払いに入ります。



11. AppleID と Password を入力し Sign In をクリック





12. カードの入力画面になりますので、決済するカードと同じ情報を入力します。
(カードの登録住所、名前)

※半角英数字での入力になります

Developer Apple Developer Program Enrollment

Enter Account Info Select Program Review & Submit Agree to License Purchase Program Activate Program

Enter your billing information for identity verification

(All form fields are required)

Please enter your information using plain text.
Diacritical characters will be converted to English characters (for example: u instead of ü, n instead of ñ)

Your Name

IMPORTANT - Enter your name EXACTLY as it appears on the credit card you intend to use during the Apple Online Store purchase process. Please do not use an abbreviation or nickname unless this is how your name appears on your credit card.

Title:

First Name:

Middle Name:

Last Name:

1578 2298 2783 0549
JOHN APPLESEY

Title:

First Name:

Middle Name:

Last Name:

Your credit card billing address

IMPORTANT - Enter your address EXACTLY as it appears on your most recent credit card bill. This billing address must match the billing address you will provide during your Program purchase on the Apple Online Store.

Country:

Street Address:

City/Town:

State/Province:

Postal Code:

Phone:

Country Code, Area/City Code and Number, Extension

Cancel

Copyright © 2012 Apple Inc. All rights reserved. Terms of Use | Privacy Policy



Title: プルダウン形式になっているので、Mr. Miss.など該当するものを選択

First Name: 名前

middle Name: 記載しなくても良い

Last Name: 苗字

Country: プルダウン形式で Japan を選択

Street Address: 番地

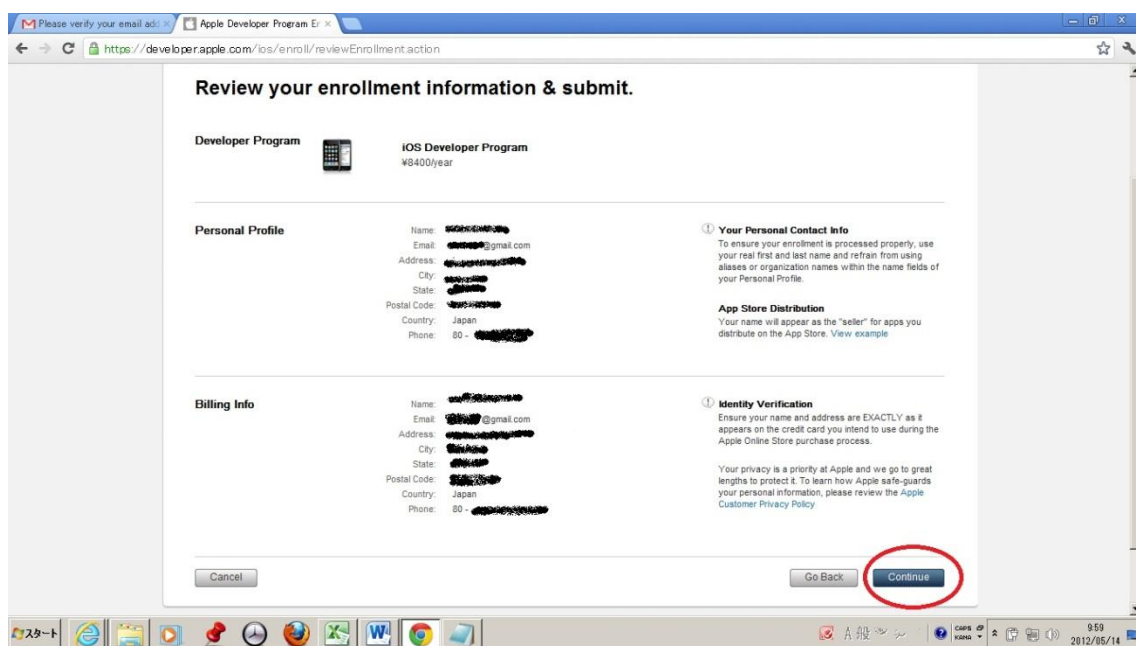
City/Town: 市町村

State/Province: 郡、県

Postal Code: 郵便番号

Phone: 08 を入力してから電話番号

入力内容に間違いが無いか確認したら「Continue」をクリック

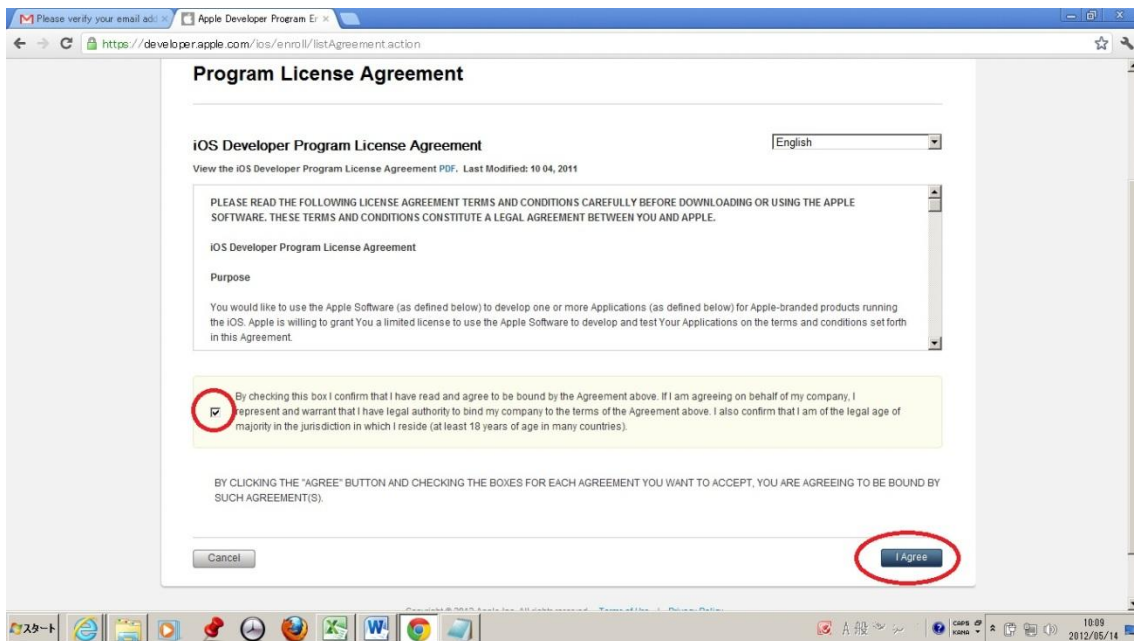




13. 今まで入力した内容の確認をし、間違いが無ければ続行をクリックします。



14. 利用規約の画面になるので、翻訳して内容を確認してからチェックを入れて「Agree」をクリックする。参考までに翻訳画面の一部を次に掲載しています。





翻訳)

プログラムのライセンス契約

iOSデベロッパプログラムのライセンス契約

英語

のiOS Developer Programのライセンス契約の表示 PDFを、最終更新日: 10 04, 2011

アップルソフトウェアをダウンロードまたは使用する前に、次の使用許諾契約書の条項および条件をよくお読みください。これらの規約は、お客様とアップルとの間の法的な契約を構成しています。

iOSデベロッパプログラムのライセンス契約

目的

あなたは、iOSを実行しているアップルブランドの製品の1つまたは複数のアプリケーションを(以下に定義)を開発するアップルのソフトウェア(以下に定義)を使用したいと思います。アップルは、あなたにこの契約に定める条件でアプリケーションを開発およびテストするには、Appleソフトウェアを使用する限定的なライセンスを付与していく所存です。

By checking this box I confirm that I have read and agree to be bound by the Agreement above. If I am agreeing on behalf of my company, I represent and warrant that I have legal authority to bind my company to the terms of the Agreement above. I also confirm that I am of the legal age of majority in the jurisdiction in which I reside (at least 18 years of age in many countries).

BY CLICKING THE "AGREE" BUTTON AND CHECKING THE BOXES FOR EACH AGREEMENT YOU WANT TO ACCEPT, YOU ARE AGREEING TO BE BOUND BY SUCH AGREEMENT(S).

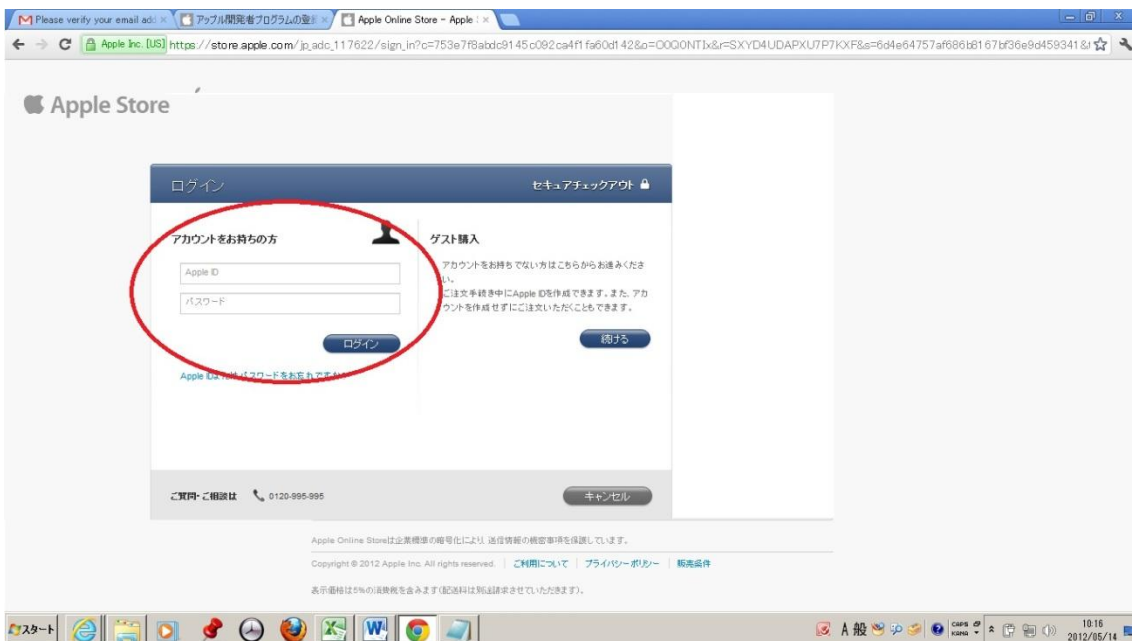
15. 今度は決済するので、左下の「カートに入れる」をクリックします。
日本のApple Storeでの購入になるので、あとは簡単です。



16. 「ご注文手続きへ」をクリック



17. ログイン画面になるのでアドレスとパスワードを入力します

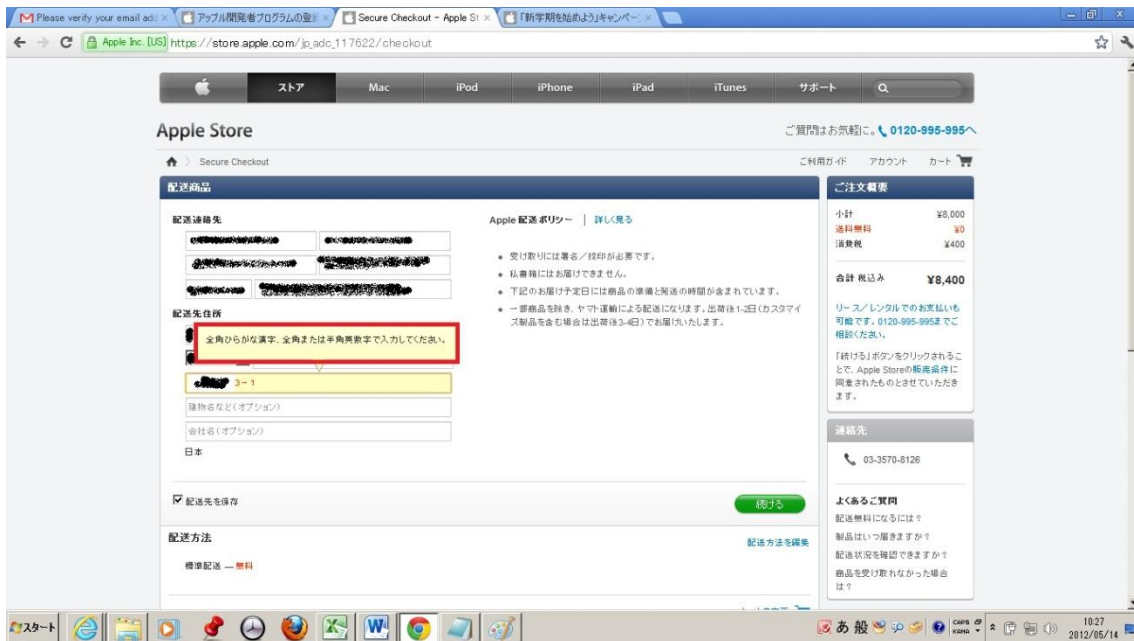




18. 発送先の住所を入力する画面になります。
物を購入するわけでは無いし、実際に送られて来ませんが、
住所等必要事項を入力し、「続ける」をクリックする。



日本語入力がいいので簡単ですが、数字は半角英数になります。
全角で入力したらエラーになりました。





19. 確認画面になるので間違いが無ければ「続ける」をクリック

配送商品

配送先住所

配送情報の編集

一部商品を除き、ヤマト運輸による配送になります。出荷後1-2日(カスタマイズ製品を含む場合は出荷後3-4日)でお届けいたします。

配送方法

標準配送 無料

出荷後1-2営業日(海外出荷製品は最速で出荷後4営業日)

続ける

カードを変更

商品名	数量	単価	小計
iOS Developer Program	1	¥8,000	¥8,000

24時間以内にメールでお知らせ

ご注文概要

小計 ¥8,000

送料無料 ¥0

消費税 ¥400

合計 税込み ¥8,400

リース/レンタルでのお支払いも可能です。0120-895-995までご相談ください。

「続ける」ボタンをクリックされることで、Apple Storeの販売条件に同意されたものとさせていただきます。

連絡先

03-3570-8126

よくあるご質問

配達時間帯サービスはありません

20. クレジット決済の画面になるのでカード情報を入力します。

お支払い情報

支払と請求の詳細

クレジットカード

請求連絡先

請求先住所

お支払い情報とカード情報を保存

販売条件

クレジットカード番号

有効期限 月 年

セキュリティコード

ご注文: デビットカード機能付きクレジットカードをご利用の場合は通常のクレジットカードとは請求方法が異なります。詳しくはご利用ガイドをご覧ください。

ご請求情報には必ずクレジットカード利用代金ご請求先の情報をご記入下さい。また、以下の項目に同意の上、お申し込みください。

個人情報の第三者提供

Apple Storeは、お客様がApple Storeで取り扱う商品・サービス等をクレジットカード(以下「カード」といいます)を利用して購入する場合、カードの第三者による不正利用を防止する目的で、お客様のお申し込み内容(購入情報、購入の際にお客様が届出た内容)等の個人情報を、契約カードおよび当該カード発行会社へ提供する場合があります。

小計 ¥8,000

送料無料 ¥0

消費税 ¥400

ご注文概要

小計 ¥8,000

送料無料 ¥0

消費税 ¥400

合計 税込み ¥8,400

リース/レンタルでのお支払いも可能です。0120-895-995までご相談ください。

「続ける」ボタンをクリックされることで、Apple Storeの販売条件に同意されたものとさせていただきます。

連絡先

03-3570-8126

よくあるご質問

どんな支払い方法がありますか？

クレジットカードの請求はいつ？

領収書はもらうには？

セキュリティコードは？をクリックして下さい。



21. 最終確認のページになるので、間違いが無いか確認して「販売条件」に目を通し、チェックを入れてから「続ける」をクリックします。

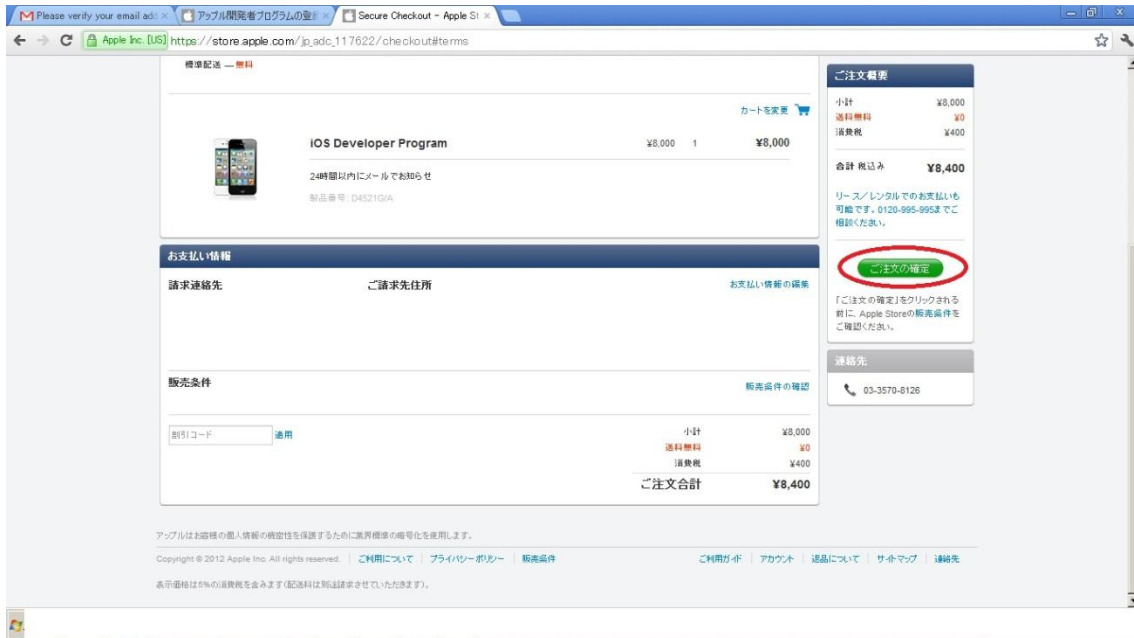
The screenshot shows the Apple Store checkout page. The browser address bar displays "https://store.apple.com/jp.adc.117622/checkout". The page is titled "Secure Checkout - Apple Store". The main content area is divided into sections: "お支払い情報" (Payment Information), "販売条件" (Terms and Conditions), and a summary table. The "販売条件" section contains a checkbox and text: "Apple Storeの「販売条件」を読み、条件に同意します。" (Load Apple Store's "Terms and Conditions" and agree to the conditions). The "続ける" (Continue) button is circled in red. The summary table on the right shows: 小計 ¥8,000, 送料 ¥0, 消費税 ¥400, and 合計 ¥8,400.

The screenshot shows the same Apple Store checkout page. The "販売条件" section is highlighted in yellow. The checkbox is checked and circled in red. The text below the checkbox reads: "Apple Storeの「販売条件」を読み、条件に同意します。" (Load Apple Store's "Terms and Conditions" and agree to the conditions). The "続ける" (Continue) button is also visible. The summary table on the right shows: 小計 ¥8,000, 送料 ¥0, 消費税 ¥400, and 合計 ¥8,400.



22. 注文内容を確定します。

最後に注文内容を確認して「ご注文の確定」をクリック



23. 注文確定画面になります。領収書が必要な場合は手続きします。





24. しばらくすると登録したアドレスに Activation Code が届くので、Activation Code をクリックします。

Apple Developer Program Activation Code

Dear [REDACTED]

To complete your purchase and access your Apple Developer Program benefits, please click on the activation code below.

	Activation Code	Part Number
iOS Developer Program	[REDACTED]	[REDACTED]

If you need further assistance, please [contact us](#).

Best regards,


Apple Developer Support

TM and copyright © 2010 Apple Inc. 1 Infinite Loop, MS 303-3DM, Cupertino, CA 95014.
[All Rights Reserved](#) / [Keep Informed](#) / [Privacy Policy](#) / [My Info](#)

25. 本来ならばこれで完了なのですが、エラーになります。

Developer Apple Developer Program Enrollment

Apple Developer Program Enrollment

 **We are unable to activate your Apple Developer Program membership.**

We are unable to activate your Apple Developer Program membership because we are unable to successfully verify your identity. Please [contact us](#) and reference Enrollment ID# VWT435538D for further assistance.

[Log Out](#)

エラーになることが多いそうなので、Apple に問い合わせます。

上記のエラー画面に「please contact us.」とあり、リンクが張ってあるので、contact us をクリックします。



HOW TO CONTACT US

アップルデベロッパプログラムのメンバーと登録されているAppleの開発者は、以下のトピックのいずれかを選択して、サポートを得ることができます。



Developer Programのメンバーシップ

アップルデベロッパプログラムのサポートは、プログラムの利点は、Apple Developer Programに入学したり、現在のアカウントの管理について持っている問題を支援することができます。

・ プログラム登録

入学の状況、身元確認、購入、およびプログラムのアクティベーションについてのお問い合わせはこちら。

・ プログラムのメリット

プレリリース版ソフトウェアへのアクセスに関する質問は、プロビジョニングプロファイルを作成する証明書を作成および更新、およびデバイスを登録します。

・ アカウントの管理

お名前、エンティティ名、アドレス、またはアカウントへのアクセスと更新の質問への変更を要求します。

・ Apple IDとログインの問題

表示および編集、開発者アカウントを使用して、Apple IDのアカウント情報や援助を求めること。あなたのApple IDを管理するパスワードをリセットします。Apple IDの検索のログインの問題に援助を求める

登録時のエラーなので、プログラム登録をクリックします。

フォームに入力して「Submit (提出する)」をクリックします。

日本語で入力しても対応してくれるようですが、

翻訳機能を使って日本語を英訳して送ってみました。

(英語に自信が無いのでリクエスト内容の英語はあまり参考にならないと思います)

(すべてのフォームフィールドが必要です)

名前:

メールアドレス:

件名:

お住まいの地域:

リクエストの詳細:
(チームまたは登録IDを含む)

読むみたいAppleの未承認アイデア提出者リレーのフィードバックを送信する前に

提出する



しばらくするとメールが届きます。

Welcome to the Apple Developer Program

Dear [REDACTED],

Thank you for joining the iOS Developer Program. You now have access to a comprehensive set of development tools and resources to assist you in developing innovative applications.

How to get started

Learn how to take advantage of your program resources and benefits.

[iOS Developer Program Getting Started Guide](#)

Access your account

Log in to [Member Center](#) to manage your account and access technical resources.

Best regards,

Apple Developer Program Support


翻訳してみると、さっきのリンクをもう一度クリックするようにとあるので、前に届いたメールの「Activation Code」のリンクをクリックすると、最終確認ページになるので、「Activate」をクリックします。

The screenshot shows the Apple Developer Program Enrollment page. At the top, there is a progress bar with six steps: Enter Account Info, Select Program, Review & Submit, Agree to License, Purchase Program, and Activate Program. The 'Activate Program' step is currently active. Below the progress bar, the main heading is 'Activate your Program' with the subtext 'Complete your purchase by entering your activation code.' There is a form titled 'Enter Activation Code' with a text input field containing a redacted code and a blue 'Activate' button circled in red. To the right of the form, there are two informational sections: 'Did not receive your activation email?' and 'Did not complete your purchase?'. The footer contains copyright information for 2012 Apple Inc. and links to Terms of Use and Privacy Policy.



26. 登録完了！お疲れさまでした

Progress bar showing steps: Enter Account Info, Select Program, Review & Submit, Agree to License, Purchase Program, Activate Program. The 'Activate Program' step is highlighted as complete.

 **Activation Complete**
Below are details about your new membership:

Name	[REDACTED]
Individual ID	[REDACTED]
Program	iOS Developer Program ¥8400/year
Expiration Date	5 14, 2013

[Get Started](#)